

Algemene gegevens

Cliëntcijfers

Verwijzers

Personeelscijfers

Klik op de tabbladen om de verschillende cijfers te bekijken.

Algemene gegevens

Met trots presenteren we het jaarverslag van Limburgse Stichting Autisme (LSA) en Dienst Ambulante Begeleiding (DAB) voor het jaar 2023. Dat jaar markeerde tevens een periode van transitie, waarin we nog als LSA en DAB apart diensten aanboden. Vanaf 1 januari 2024 hebben we onze krachten gebundeld en zijn we verder gegaan onder één gezamenlijke noemer: Wegwijs. Met deze fusie willen we nog meer inzetten op administratieve vereenvoudiging en een verder doorgedreven samenwerking tussen de verschillende teams en expertises.

In dit jaarverslag blikken we terug op de algemene, cliënt- en personeelscijfers van 2023.

Erkenning en personeelsmiddelen 2023

| | |
|---|---|
| Erkenning RTH LSA | 1.980,92 punten |
| Erkenning RTH DAB | 1.612,68 punten |
| Erkenning RTH LSA GIO | 145 punten |
| Erkenning RTH DAB GIO | 50 punten |
| Erkenning pilootproject RTH | 52 punten |
| Totale erkenning | 3.840,60 punten |
| Erkenning crisisbegeleiding MFC (vanaf 1/11/23) | 71 punten |
| Zorggeb. punten als VZA - LSA | 897,1 punten |
| Zorggeb. middelen als VZA - LSA | 84.037,66 EUR |
| Zorggeb. punten als VZA - DAB | 101,71 punten |
| Zorggeb. middelen als VZA - DAB | 25.286,34 EUR |
| Werkingsgebied | Limburg |
| Doelgroepen | ASS/Mentale beperking/ Motorische beperking/ NAH |

Algemene cijfers

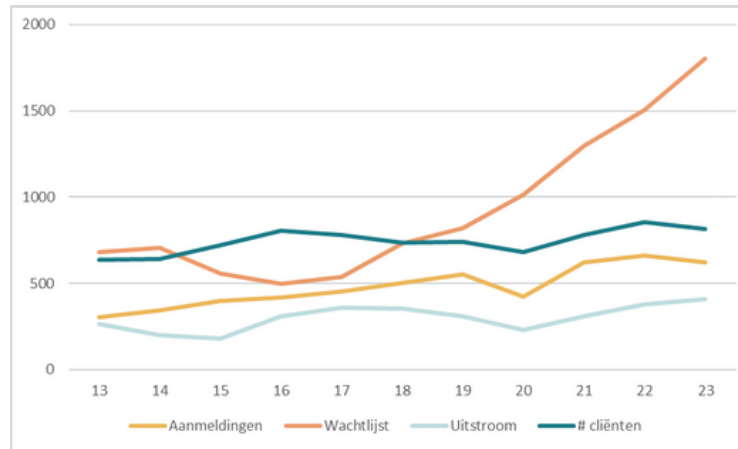
- 114** medewerkers (35 DAB, 54 LSA, 4 Kapelanij, 21 jobstudenten/flexi's)
- 1.548** cliënten in RTH (Wegwijs)
- 15.201** begeleidingen in RTH (Wegwijs)
- 152** beantwoorde outreachvragen (25 DAB, 127 LSA)
- 29** cliënten ambulant ondersteund met eigen middelen (CASS)
- 59** PVB dossiers mobiele ondersteuning (35 DAB, 24 LSA)
- 57** PAB dossiers (26 DAB + 31 LSA)
- 1** PVC dossier mobiele ondersteuning & dagbesteding (LSA)
- 17** bewoners in woonopvang Residentie Vijverplein met PVB
- 12** deelnemers in dagbesteding horeca - De Kapelanij
- 2.702** volgers op facebook (Wegwijs)
- 720** volgers op Instagram (Wegwijs)
- 518.535** km dienstverplaatsingen i.k.v. begeleidingswerk

Clïentcijfers

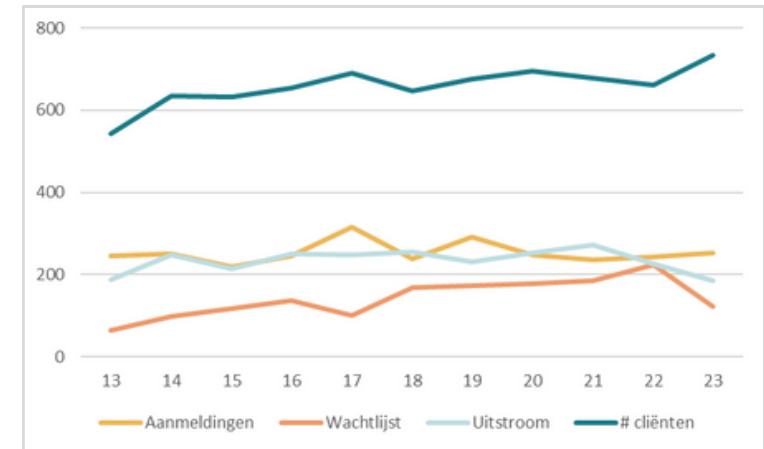
Algemene gegevens

Clïentcijfers

Cijfers LSA (RTH)



Cijfers DAB (RTH)



Aantal cliënten volgens doelgroep

| | Kind < 6 jaar | 6-18 j | Volw. | Totaal |
|----------------|---------------|--------|-------|--------|
| Autisme | | | | |
| 2023 | | | | |
| Gestart | 114 | 216 | 78 | 408 |
| In begeleiding | 224 | 418 | 172 | 814 |
| Afgerond | 106 | 223 | 81 | 410 |

| | Kind < 6 jaar | 6-18 j | Volw. | Totaal |
|----------------|---------------|--------|-------|--------|
| Mentaal | | | | |
| 2023 | | | | |
| Gestart | 172 | 41 | 29 | 242 |
| In begeleiding | 349 | 110 | 61 | 520 |
| Afgerond | 109 | 23 | 11 | 143 |

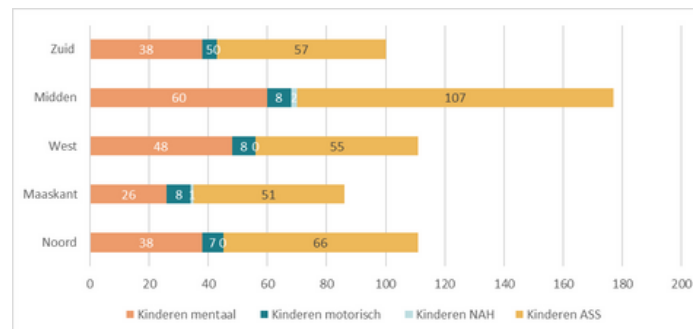
| | Kind < 6 jaar | 6-18 j | Volw. | Totaal |
|-------------------|---------------|--------|-------|--------|
| Fysiek/NAH | | | | |
| 2023 | | | | |
| Gestart | 33 | 3 | 54 | 90 |
| In begeleiding | 68 | 9 | 137 | 214 |
| Afgerond | 17 | 4 | 22 | 43 |

| | Kind < 6 jaar | 6-18 j | Volw. | Totaal |
|----------------|---------------|--------|-------|--------|
| Totaal | | | | |
| 2023 | | | | |
| Gestart | 319 | 260 | 161 | 740 |
| In begeleiding | 641 | 537 | 370 | 1548 |
| Afgerond | 232 | 250 | 114 | 596 |

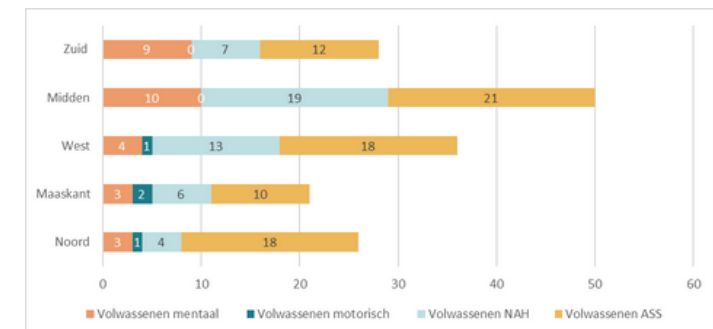
Verwijzers

Aantal opgestarte cliënten volgens regio

Minderjarige cliënten



Meerderjarige cliënten



Personeelcijfers

Klik op de tabbladen om de verschillende cijfers te bekijken.

Verwijzers

Algemene gegevens

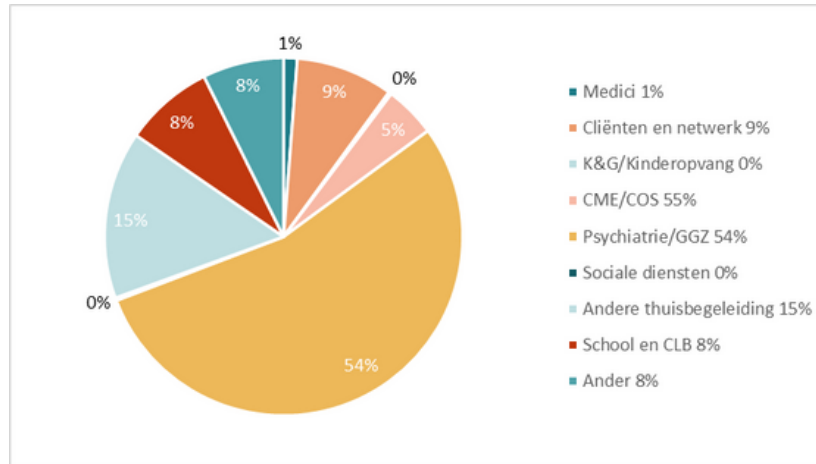
Clïentcijfers

Verwijzers

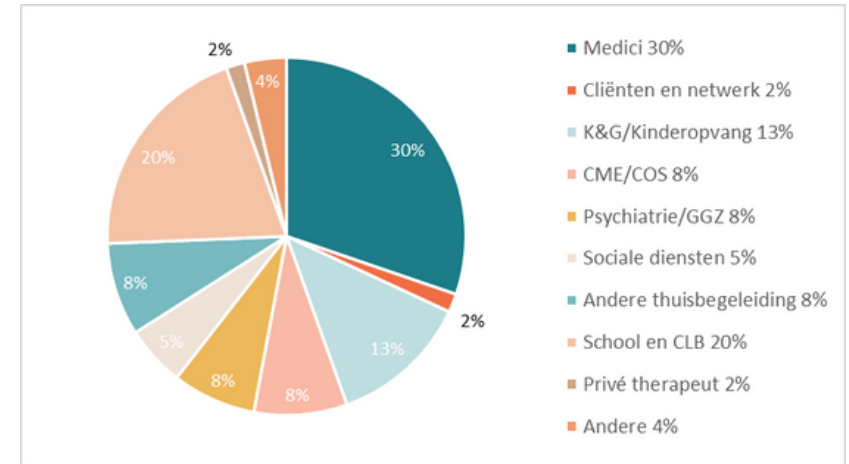
Personeelscijfers

Klik op de tabbladen om de verschillende cijfers te bekijken.

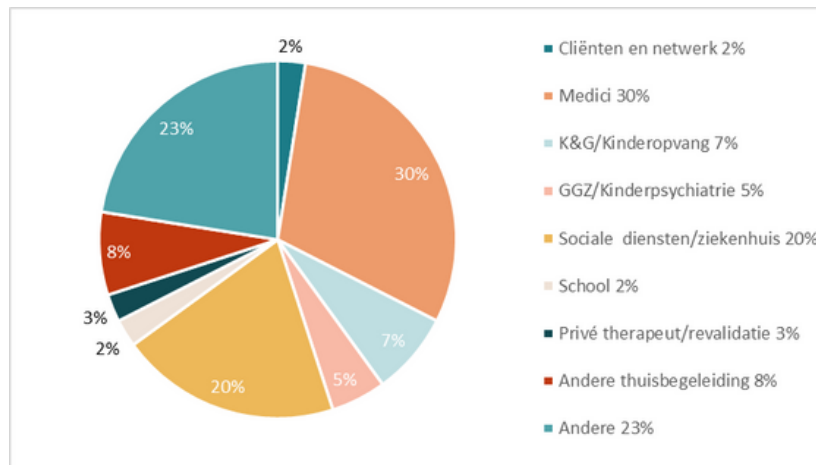
Autisme



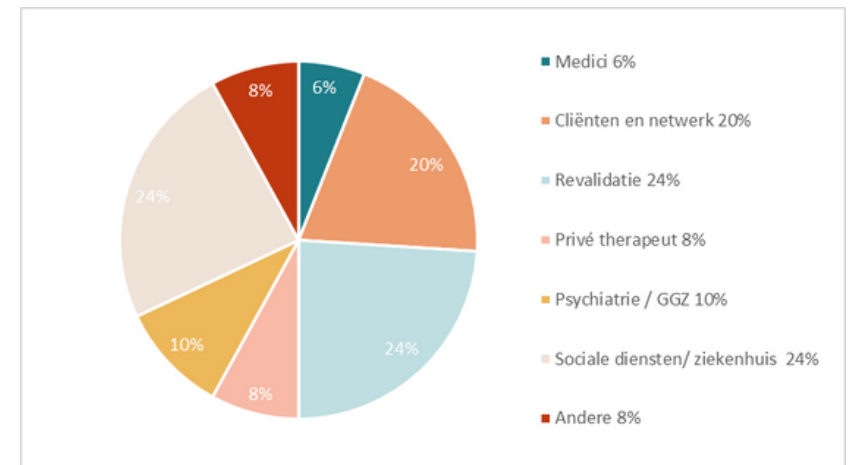
Verstandelijke beperking



Motorische beperking



Niet-aangeboren hersenletsel (NAH)



Personeelscijfers

Algemene gegevens

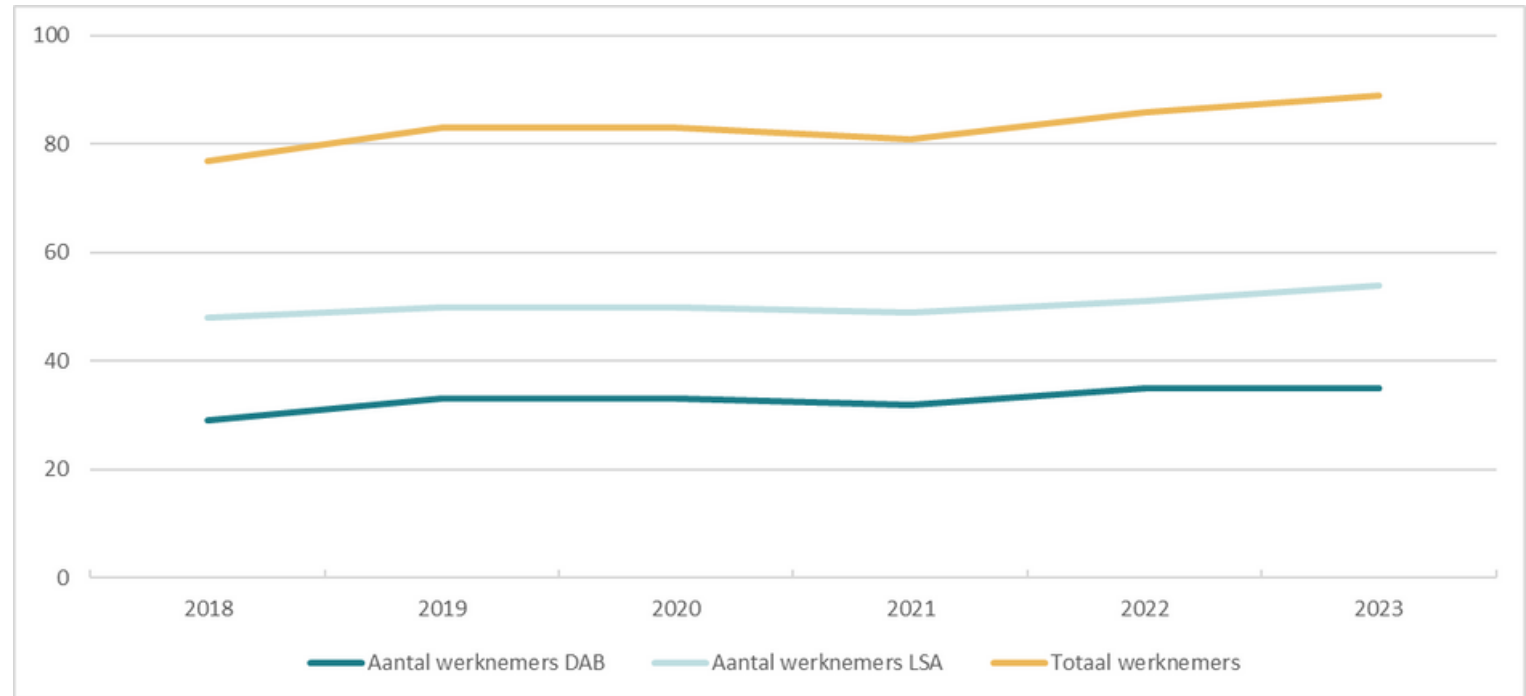
Clüentcijfers

Verwijzers

Personeelscijfers

Klik op de tabbladen om de verschillende cijfers te bekijken.

Personeelsbestand



| | 2018 | 2019 | 2020 | 2021 | 2022 | 2023 |
|------------------------------|-------|-------|-------|-------|-------|-------|
| Aantal werknemers DAB | 29 | 33 | 33 | 32 | 35 | 35 |
| Aantal FTE DAB | 22,25 | 25,34 | 23,88 | 23,94 | 26,67 | 27,49 |
| Aantal werknemers LSA | 48 | 50 | 50 | 49 | 51 | 54 |
| Aantal FTE LSA | 42,51 | 43,63 | 42,19 | 42,15 | 45,14 | 47,03 |
| Totaal werknemers | 77 | 83 | 83 | 81 | 86 | 89 |
| Totaal FTE | 64,76 | 68,97 | 66,07 | 66,09 | 71,81 | 74,52 |